

**Centralmatad nödljusarmatur
LedSign C 50,33,25M**

Tekniska egenskaper:

- Matning (VAC): 230V 50/60Hz (Range:90-265VAC).
- Matning (VDC): 230V (Range:100-265VDC).
- Permanentdrift
- Högeffektsdioder (2,7W) med vitt ljus
- Intern strömkontroll
- PMMA Piktogramplatta.
- Läsavstånd 50,33,25m. (Enligt UNE-EN 1838).
- IP20.
- Anslutning via 6 mm kabel och för rör 16 samt 20 mm. (3 ingångar).
- Montering med skruvar på 4 punkter.
- Kapsling i metall.
- Utanpåliggande installation
- Piktogram BESTÄLLS SEPARAT.

Tillämpade standarder:

- EG märkt per 2006/95/EG y 2004/108/EG
- EN-EN 60598-2-22
- EN-I 60598-1
- EN-I 1838

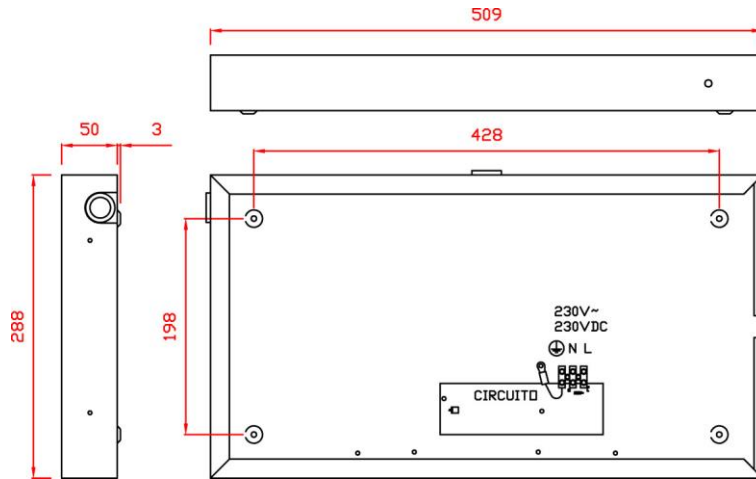
Installation:

- Se alltid till att matningen är frånslagen och kontrollmätt.
- Skruva loss de 2 skruvarna på höger sida för att ta bort locket. Se installationsritning.
- Dra ut piktogramplattan från stommen. Koppla från kontakten J2. Se installationsritning.
- Markera de 2 fästpunkterna på väggen (se måtten) och gör 2 hål för att montera armaturstommen.
- Anslut kabeln till inkopplingsplinten (Fas (L), neutral (N) och (jord)).
- Sätt i önskat piktogram.
- Koppla kabeln från kontakt J2 och sätt tillbaka piktogramplattan.
- Skruva fast skylten igen.
- Slå på strömmen och kontrollera att armaturen lyser som den ska.

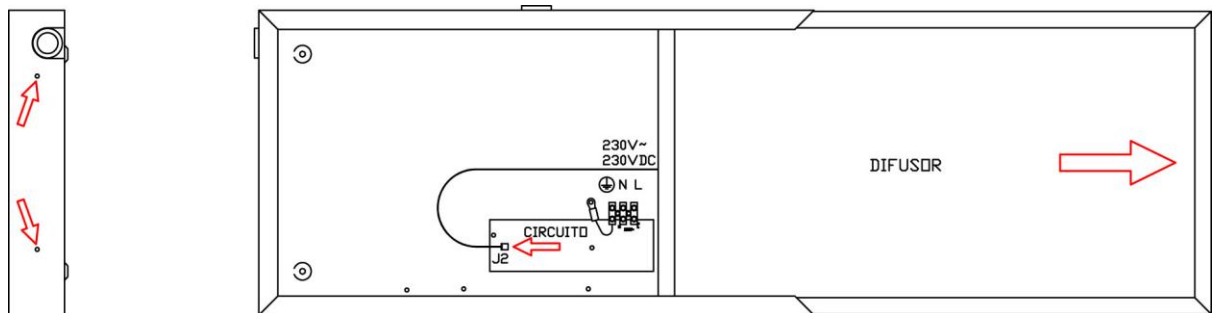
Underhåll:

- Allt underhåll bör utföras av kvalificerad personal
- Innan du utför något underhåll så måste matningen vara avslagen.
- Lysdioden och de elektroniska komponenterna bör återvinnas på ett lämpligt sätt.

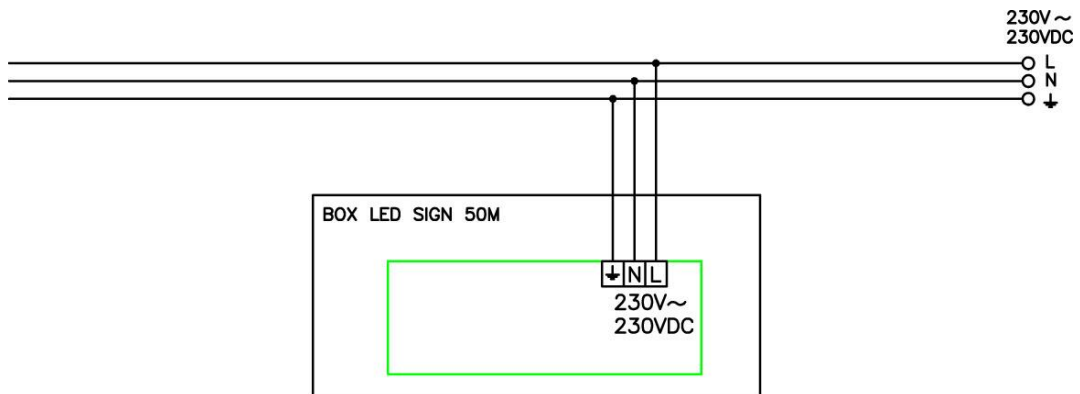
DIMENSIONER 50M:



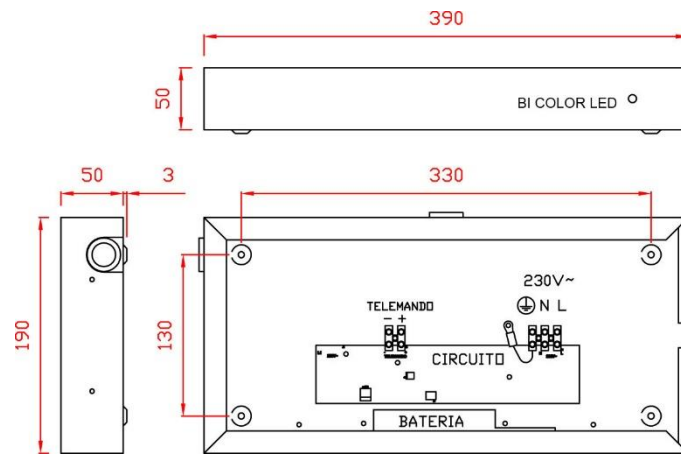
INSTALLATION:



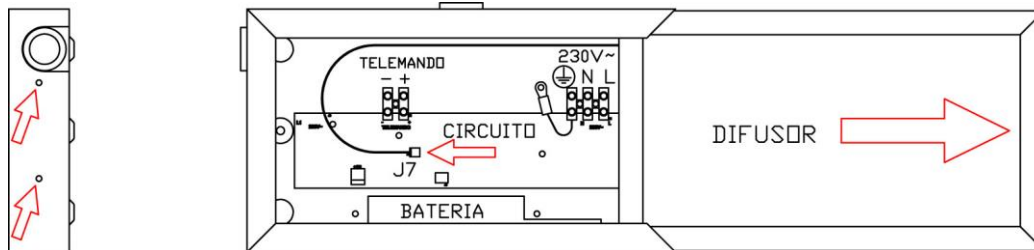
ANSLUTNINGSRITNING:



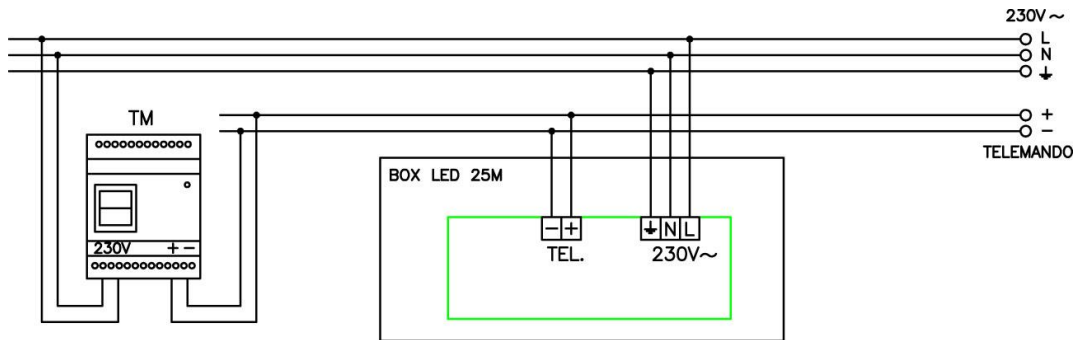
DIMENSIONER 30M:



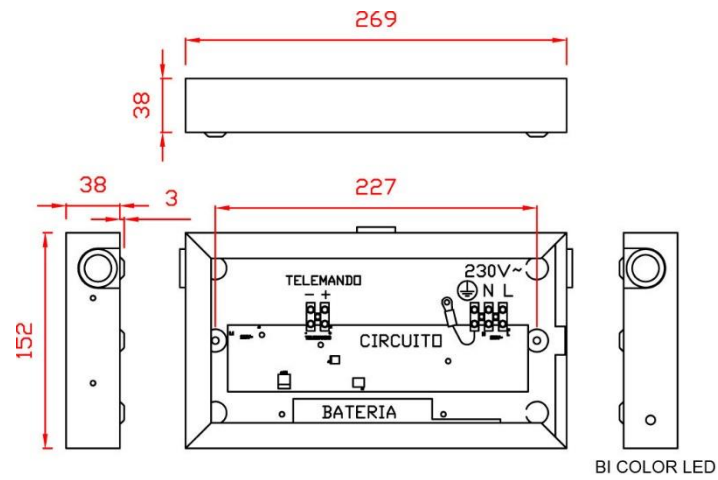
INSTALLATION:



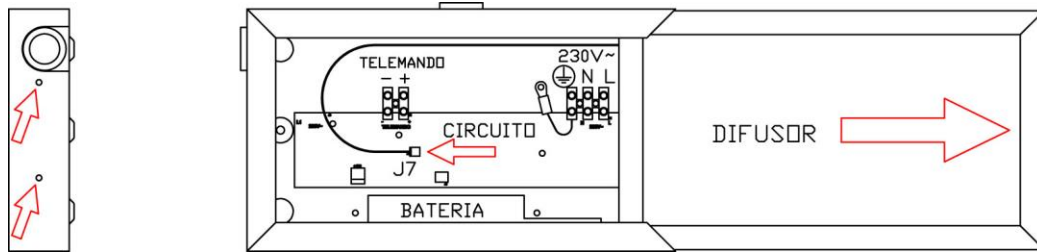
ANSLUTNINGSRITNING:



DIMENSIONER 25M:



INSTALLATION:



ANSLUTNINGSRITNING:

