

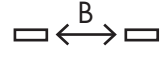


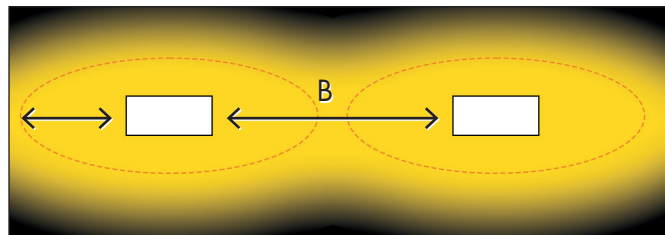
# Orbit AT utrymningsväg

PROJEKTERINGSTABELL (M)		
HÖJD	(A)	(B)
		
2,5	7,5	16,5
3	8,5	19
3,5	9	21
4	10	23
4,5	10	25
5	10,5	26,5
5,5	10,5	27,5
6	8,5	28,5
6,5	7	28,5


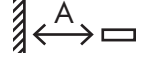
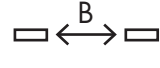
A = Avstånd från vägg till armatur. (M)

B = Avstånd mellan armaturerna. (M)

## UTRYMNINGSVÄG



# Orbit AT öppna ytor

PROJEKTERINGSTABELL (M)		
HÖJD	(A)	(B)
		
2,5	3	8,5
3	2,5	9,5
3,5	3	9,5
4	3	10
4,5	3	10,5
5	3,5	10,5
6	3	11
7	2,5	11,5
8	2	11,5

A = Avstånd från vägg till armatur. (M)

B = Avstånd mellan armaturerna. (M)

## ÖPPNA YTOR

