
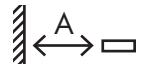
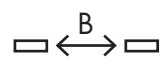


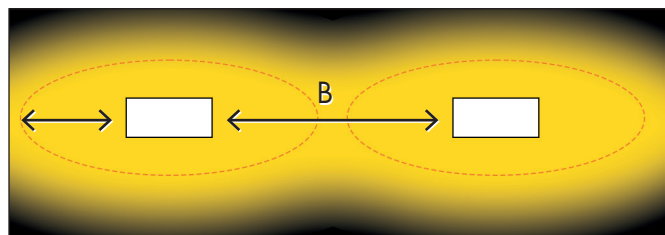
SpotLux 2 AT - utrymningsväg

PROJEKTERINGSTABELL (M)		
HÖJD	(A)	(B)
		
2,5	7	16,5
3	8	18,5
3,5	8,5	20,5
4	9,5	22,5



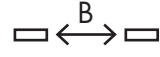
A = Avstånd från vägg till armatur. (M)

B = Avstånd mellan armaturerna. (M)

UTRYMNINGSVÄG



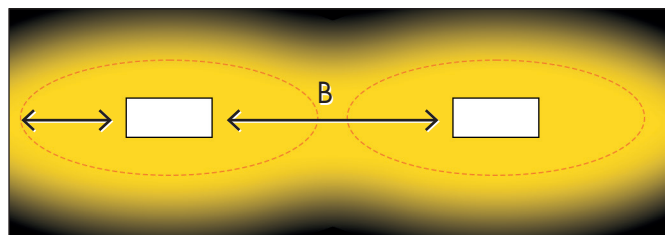
SpotLux 2 AT hög höjd - utrymningsväg

PROJEKTERINGSTABELL (M)		
HÖJD	(A)	(B)
		
4,5	6,5	15,5
5	6,5	16,5
6	6,5	17,5
7	6,5	18,5
8	6,5	18,5
9	6	18,5
10	5,5	18,5
11	5	18,5
12	4	18


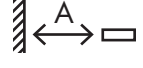
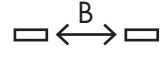
A = Avstånd från vägg till armatur. (M)

B = Avstånd mellan armaturerna. (M)

UTRYMNINGSVÄG



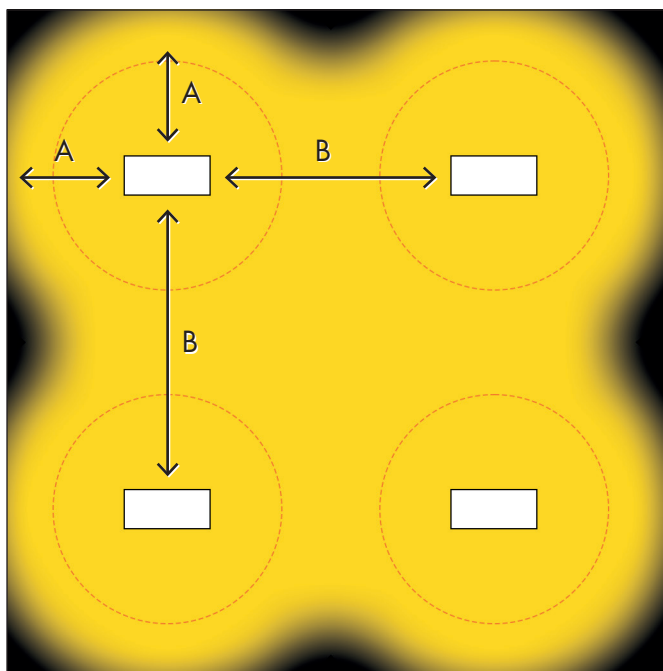
SpotLux 2 AT hög höjd - öppna ytor

PROJEKTERINGSTABELL (M)		
HÖJD	(A)	(B)
		
4	2,5	5
5	2,5	6
6	3	6,5
7	3	7
8	3	8
9	3	8,5
10	3	9
11	3	9,5
12	3	10
13	2,5	10,5
14	2,5	10



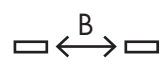
A = Avstånd från vägg till armatur. (M)

B = Avstånd mellan armaturerna. (M)

ÖPPNA YTOR



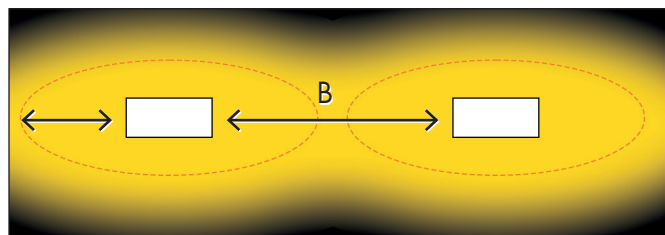
SpotLux 2 WL - utrymningsväg

PROJEKTERINGSTABELL (M)		
HÖJD	(A)	(B)
		
2,5	7,5	17,5
3	9	20
3,5	9,5	22,5
4	10,5	24,5
4,5	11	26,5
5	11,5	28


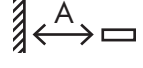
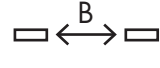
A = Avstånd från vägg till armatur. (M)

B = Avstånd mellan armaturerna. (M)

UTRYMNINGSVÄG



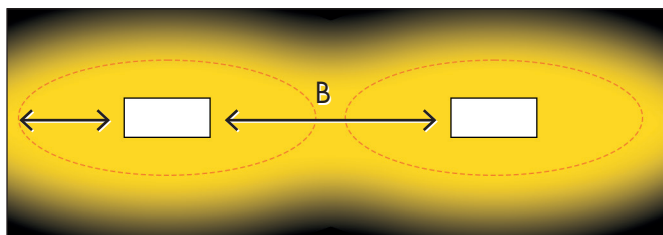
SpotLux 2 WL hög höjd - utrymningsväg

PROJEKTERINGSTABELL (M)		
HÖJD	(A)	(B)
		
5,5	7,5	19
6	8	20
7	8	21
8	8	22
9	8	22,5
10	7,5	23
11	7,5	23
12	7	22,5
13	6	22,5
14	5,5	22
15	4	21,5


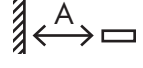
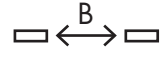
A = Avstånd från vägg till armatur. (M)

B = Avstånd mellan armaturerna. (M)

UTRYMNINGSVÄG



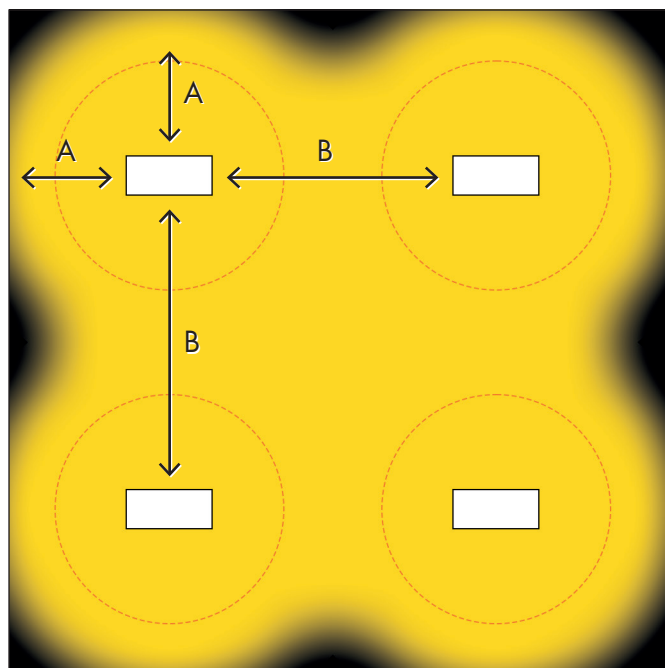
SpotLux 2 WL hög höjd - öppna ytor

PROJEKTERINGSTABELL (M)		
HÖJD	(A)	(B)
		
5	3	6
6	3,5	7
7	3,5	8
8	3,5	8,5
9	4	9
10	4	10
11	4	10,5
12	4	11
13	4	11,5
14	3,5	12
15	3,5	12
16	3,5	12
17	3,5	12



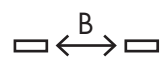
A = Avstånd från vägg till armatur. (M)

B = Avstånd mellan armaturerna. (M)

ÖPPNA YTOR



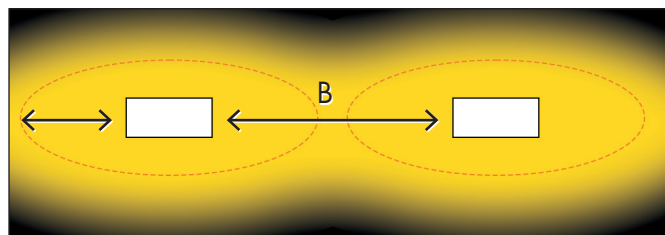
SpotLux 2 ML - utrymningsväg

PROJEKTERINGSTABELL (M)		
HÖJD	(A)	(B)
		
2,5	8,5	19
3	9,5	21,5
3,5	10,5	23,5
4	11	26
4,5	12	28
5	12,5	30
5,5	13	32
6	13,5	33,5


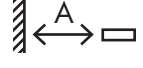
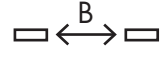
A = Avstånd från vägg till armatur. (M)

B = Avstånd mellan armaturerna. (M)

UTRYMNINGSVÄG



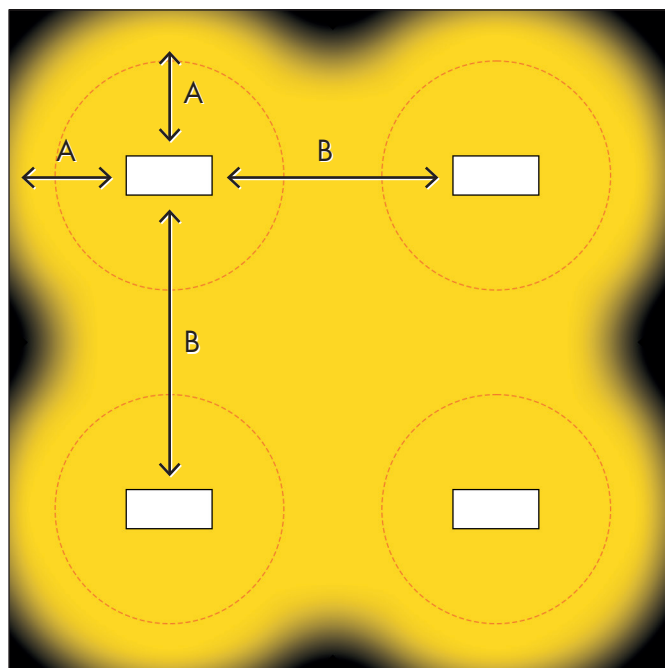
SpotLux 2 ML - öppna ytor

PROJEKTERINGSTABELL (M)		
HÖJD	(A)	(B)
		
2,5	4	7,5
3	4,5	9
3,5	5	10
4	5,5	11,5
4,5	4,5	12
5	4,5	13


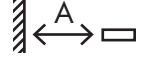
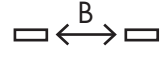
A = Avstånd från vägg till armatur. (M)

B = Avstånd mellan armaturerna. (M)

ÖPPNA YTOR



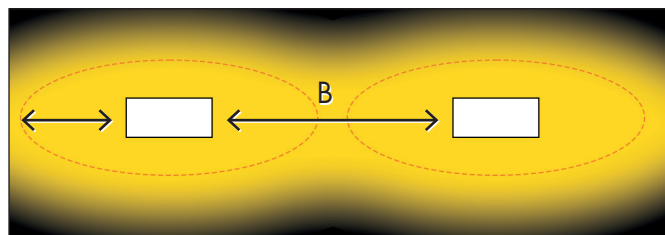
SpotLux 2 ML hög höjd - utrymningsväg

PROJEKTERINGSTABELL (M)		
HÖJD	(A)	(B)
		
5,5	8,5	21
6	9	22
7	9	23,5
8	9,5	25
9	9,5	26
10	9,5	27
11	9,5	27
12	9	27,5
13	9	27,5
14	8,5	27,5
15	4	21,5


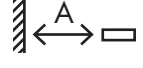
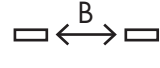
A = Avstånd från vägg till armatur. (M)

B = Avstånd mellan armaturerna. (M)

UTRYMNINGSVÄG



SpotLux 2 ML hög höjd - öppna ytor

PROJEKTERINGSTABELL (M)		
HÖJD	(A)	(B)
		
5	3	6,5
6	3,5	7,5
7	3,5	8,5
8	3,5	8,5
9	4	9,5
10	4,5	10,5
11	4,5	11
12	4,5	12
13	4,5	12,5
14	4,5	13
15	4,5	13
16	4,5	13,5
17	4	13
18	4	15
19	4	15

A = Avstånd från vägg till armatur. (M)

B = Avstånd mellan armaturerna. (M)

ÖPPNA YTOR

