
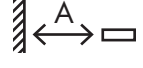
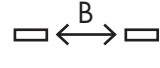


Titan AT - 177lm

PROJEKTERINGSTABELL (M)		
HÖJD	(A)	(B)
		
2,5	3	8
3	3,5	8,5
3,5	3,5	9
4	3,5	10
4,5	3,5	10,5
5	3,5	11
5,5	3,5	11,5
6	3,5	11,5
6,5	3,5	12
7	3,5	12
7,5	3,5	12
8	3,5	12

A = Avstånd från vägg till armatur. (M)

B = Avstånd mellan armaturerna. (M)

ÖPPNA YTOR

